

THOR1500

230V

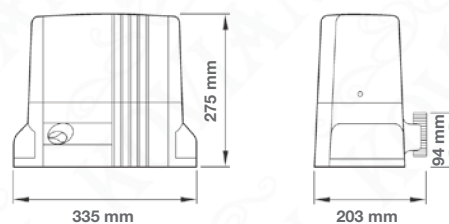
Nice

Pohon pro posuvné/samonosné brány o celkové max. hmotnosti do 1500 kg

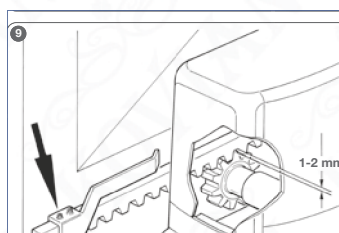
Genově bezkonkurenční nástupce předchozí verze pohonu THOR s klasickým designem. Uchycovací rozměry jsou shodné s modelem TH1551. Pohon je vybavený základními funkcemi pro běžného uživatele. V řídicí jednotce je integrován rádiový přijímač pro FLO, FLOR nebo SMILO technologii s kapacitou paměti až na 150 ovladačů.



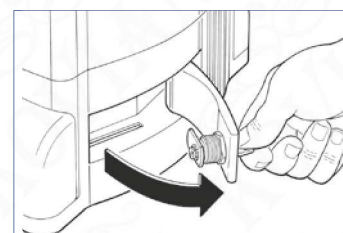
Rozměry pohonu THOR1500



TECHNICKÉ ÚDAJE	JEDNOTKA	POHON: TH1500
řídící jednotka		ROA37
napájení	Vac	230
příkon	W	400
proudový odběr	A	1,8
stupeň krytí	IP	44
maximální síla	N	800
max. zatížení	cykly/hod	16
průjezd	m	12
čas otevření	sec.	75
provozní teplota	°C	-20 až +50
hmotnost	kg	13



Vůle mezi hřebem a pastorkem



Odblokování pohonu

PŘÍSLUŠENSTVÍ



N EL

výstražná lampa 230 V s vestavěnou anténou



N EPM

pár fotobuněk, dosah 30 m



N FLO2RE

dálkový ovladač s plovoucím kódem 433,92 MHz



CREM-8K

kovový hřeben 30 x 8 mm, 3x úchyt + šrouby, 1000 mm, modul 4



CREM-12K

kovový hřeben 30 x 12 mm, 3x úchyt + šrouby, 1000 mm, modul 4



N EKSEU

hliníkový klíčový spínač, „FAB“ vložka

SADA POHONU (do 1500 kg)

KÓD SADY: **N TH1500KIT**

Kód: N FLO2RE



Sada obsahuje: pohon s vestavěnou řídicí jednotkou a vestavěným přijímačem, 2 dálkové ovladače